




SEGUNDA-FEIRA	TERÇA-FEIRA	QUARTA-FEIRA	QUINTA-FEIRA	SEXTA-FEIRA
<p>MATERNAL I-A</p> <p><i>*(EF) (EO) Vídeo/ História – História narrada pela Professora Meire</i></p> <p>- Hoje tem história? Tem sim senhor!</p> <p>A história de hoje é: O LIVRO DOS SENTIMENTOS https://youtu.be/v0iOg0UOMF4</p>  <p>Como vocês estão se sentindo? Contem para a profe.</p>	<p>MATERNAL I-A</p> <p><i>*(EF) Vídeo/ Música – O Canal do Joãozinho</i></p> <p>- Hoje é dia de música!</p> <p>A música de hoje é: A CANÇÃO DAS EMOÇÕES https://youtu.be/ZN_00x79sKY</p>  <p>Vamos cantar com o Joãozinho e aprender um pouquinho mais sobre as nossas emoções.</p>	<p>MATERNAL I-A</p> <p><i>(EO) (CG) (TS) (ET) Desenvolvendo o Raciocínio Lógico, a Motricidade Fina e Habilidades de desenho e Pintura</i></p> <p>- Hoje é dia de fazer arte!</p> <p>“SEMANA DO DIA DOS PAIS OU DA PESSOA ESPECIAL QUE CUIDA DE MIM”</p> <p>Na aulinha de hoje vamos confeccionar um lindo cartão para o Papai ou para a Pessoa Especial que você ama e que cuida de você.</p> <p>*Vamos precisar dos seguintes materiais: 1 Folha em branco 1 tinta guache na cor que você mais gostar 1 coração de papel colorido. (Você pode pintar o coração com a guache)</p> <p>Com a ajuda de um adulto, você vai desenhar um coração e recortar (você pode apenas desenhar e pintar um coração). Depois a mamãe vai ti ajudar a colar no meio da</p>	<p>MATERNAL I-A</p> <p><i>(EF) (TS) (CG) Desenvolvendo as Habilidades Manuais, Identificando e Explorando Relações Espaciais (dentro e fora, em cima, embaixo) – Vídeo Explicativo da Professora Meire.</i></p> <p>- Hoje é dia de fazer arte!</p> <p>“SEMANA DO DIA DOS PAIS OU DA PESSOA ESPECIAL QUE CUIDA DE MIM”</p> <p>Nessa aulinha vamos desenhar o Papai ou a Pessoa Especial com as suas mãozinhas.</p> <p>*Vamos precisar dos seguintes materiais: 1 Folha em branco 1 Lápis Canetinha colorida ou Lápis de cor</p> <p>ESTAREI DISPONIBILIZANDO O VÍDEO EXPLICATIVO NO GRUPO.</p>	<p>MATERNAL I-A</p> <p><i>(EF) (EO) Vídeo/ História – Educa Ativa</i></p> <p>- Hoje tem história? Tem sim senhor!</p> <p>A história de hoje é: PAI DE TODOS OS TIPOS https://youtu.be/nUeSetg5F2g</p>  <p>“FELIZ DIA DOS PAIS PARA TODOS!”</p> <p><i>Tenham um lindo final de semana!</i></p>

folha e você fará os olhinhos e a boquinha. Em seguida pinte as mãozinhas com a guache que você escolheu e carimbe as duas mãozinhas, uma de cada lado do coração.

A mamãe poderá escrever a sua mensagem para o **Papai** ou para a **Pessoa Especial**.

“Esse cartão representa o seu Amor!”

Guarde em um local secreto para entregar no Dia dos Pais.



Mamãe, não se esqueça de colocar a data.



ROTINA 24